


Het beste is mechanisch te schuren met een roterende schuurmachine. Welke korrel u nodig hebt, hangt af van het type vloer. Een oude grove vloer moet met grover schuurpapier geschuurd worden dan een net opgeleverde en afgewerkte betonvloer. Bij twijfel probeer je een stukje. Gebruik eerst wat fijner schuurpapier om het resultaat te zien. In deze instructie leggen wij u stap voor uit om tot het gewenste resultaat te komen.



STAP 1

Beste resultaat bereikt u door mechanisch te schuren, met een roterende parket- of beton schuurmachine. Beweeg deze zo geleidelijk mogelijk over de gehele vloer. U kunt deze huren bij een verfwinkel of bouwmarkt.




STAP 2

Welke korrel u nodig hebt, hangt af van het type vloer en hoe de vloer eruitziet. Een oude grove vloer moet ook met grover schuurpapier geschuurd worden dan een net opgeleverde en mooi afgewerkte betonvloer.



STAP 3

Na het schuren is het belangrijk de vloer goed stofvrij te maken. Tip: als u een schuurmachine huurt, doe er dan meteen een bouwstofzuiger bij die je op de machine kunt aansluiten. Vrijwel alle schuurstof wordt dan direct opgezogen. Daarna is de vloer gereed voor verdere verwerking.



HARDE VLOEREN

Harde en dichte betonnen vloeren, zoals een gevlinderde vloer, moet je met een diamantschuurmachine laten schuren of stralen. Dit kunt u niet zelf doen, laat het over aan een professioneel bedrijf. Gaat er toch geschilderd worden zonder voorbehandeling zal onthechting van de verf het gevolg zijn!



FIJN BETON

Schuren met minmaal korrel 80 of fijne diamant schuurmachine schuren.



GROF BETON

Schuren met korrel 60 of 80.



KUNSTSTOF EN MARMOLEUM




Schuren met korrel 100 / 120.



ANHYDRIET

Schuren met korrel / 120.

Heeft u nog vragen?
Wij helpen u met plezier verder.

 inno-coatings.nl
 info@inno-coatings.nl
 +31(0)6 1459 1623

Te gebruiken producten:



Schuurpapier