

Inno Coatings Vloerstripper is een reinigingsproduct voor het moeiteloos reinigen/ontvetten van vervuilde waterbestendige oppervlakken. Wordt echter het meeste toegepast voor het veilig verwijderen van wax-lagen ('strippen') op o.a. linoleum- en marmoleum vloeren. Ook andere kunststof ondergronden kunnen het best ontvet worden met Vloerstripper. In deze instructie leggen wij u stap voor stap voor uit om tot het gewenste resultaat te komen.



STAP 1

Verdun 1 deel van de Inno Coatings Vloerstripper met 5 delen schoon water.



STAP 2

Aanbrengen met borstel, spons of dweil. Laat het reinigingsmiddel vervolgens **10-15 minuten** inwerken, zodat de stripper goed zijn werk kan doen.



STAP 3




Opzuigen met waterzuiger of opdweilen. De vloer nog 2x met schoonwater nadweilen.



STAP 4

Laat de vloer hierna goed drogen zodat de vloer gereed is voor verdere verwerking.

Heeft u nog vragen?
Wij helpen u met plezier verder.

 inno-coatings.nl
 info@inno-coatings.nl
 +31(0)6 1459 1623

Te gebruiken producten:



Vloerstripper



Kunststof Coating